

**KAFFE
LOGIC**

Kaffeologic Boost Kit

Instruções de utilização

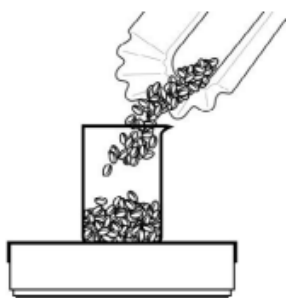
O que vem na caixa?

- 1 anel extensor curto para a câmara de torrefação BOOST.
- 1 anel extensor alto para a câmara de torrefação BOOST.
- 1 código de ativação BOOST.


Ativação

1. Abra o Open Studio no seu laptop.
2. Conecte o cabo USB-C ao seu laptop e à torradeira.
3. Ligue a torradeira.
4. No Studio, clique em Ajuda > Ativar recursos.
5. Na janela pop-up, insira o código que está no verso do seu cartão de ativação do Boost e clique em ativar.
6. O status mudará de 'Inativo' para 'Ativo'. Caso isso não aconteça, entre em contato com o suporte ao cliente.

Como usar



Pese a quantidade de café desejada (em incrementos de 10g).



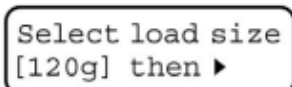
Se você for torrar uma quantidade maior de grãos, insira um anel BOOST.

Despeje a quantidade de café no torrador.

Press ▶ to load
K-logic classic

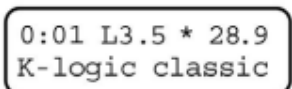


Selecione seu perfil e pressione *Iniciar* .



Você será solicitado a selecionar o seu

Ajuste o tamanho da carga com os botões + e -.



Pressione *Iniciar* para começar a assar.



Informações adicionais

- Os anéis BOOST incluídos são extensões que impedem que os grãos torrados caiam ao remover o coletor de cascas. Você pode torrar lotes menores sem eles.
- Se você deseja fazer uma torra padrão, ou "sem reforço", selecione a quantidade de 120g e torre normalmente.
- Se você quiser verificar a movimentação dos grãos antes da torra, use a função "Pré-visualização com Ventilador" com o café já colocado no torrador. Após selecionar o perfil desejado, pressione o botão de menu e selecione "Pré-visualização com Ventilador". Isso ligará o ventilador sem aquecimento para garantir que os grãos estejam se movimentando adequadamente.

Tamanhos de lote maiores

Alguns cafés podem não torrar da mesma forma em cargas maiores. Geralmente, isso ocorre com cafés de alta densidade, peneiras pequenas ou de qualidade inferior. Se você notar "travamento dos grãos" (os grãos param de se mover durante a torra), queima ou maior irregularidade na torra em cargas maiores, simplesmente torre cargas menores até encontrar o ponto ideal para o seu café.

Apoiar

Para obter assistência, entre em contato com o suporte em kaffellogic.com/help.

Garantia e como utilizar o produto

Os produtos beneficiam do período de garantia legal padrão. Esta garantia é intransmissível e não é possível qualquer compensação financeira em dinheiro. A garantia não cobre produtos que tenham sido utilizados de forma diferente da especificada nestas instruções de utilização.

A garantia também não cobre:

- Danos resultantes de utilização inadequada, negligência nos cuidados ou qualquer outra utilização para fins não mencionados neste manual.
- Danos na aparência externa, danos causados por corrosão ou desgaste gradual.

Quaisquer intervenções ou reparações efetuadas por pessoas não autorizadas implicam a anulação da garantia do produto.

Vendedor e importador: NajTrade s.r.o., Húskova 31, 04023 Košice, IČO: 50590502.

